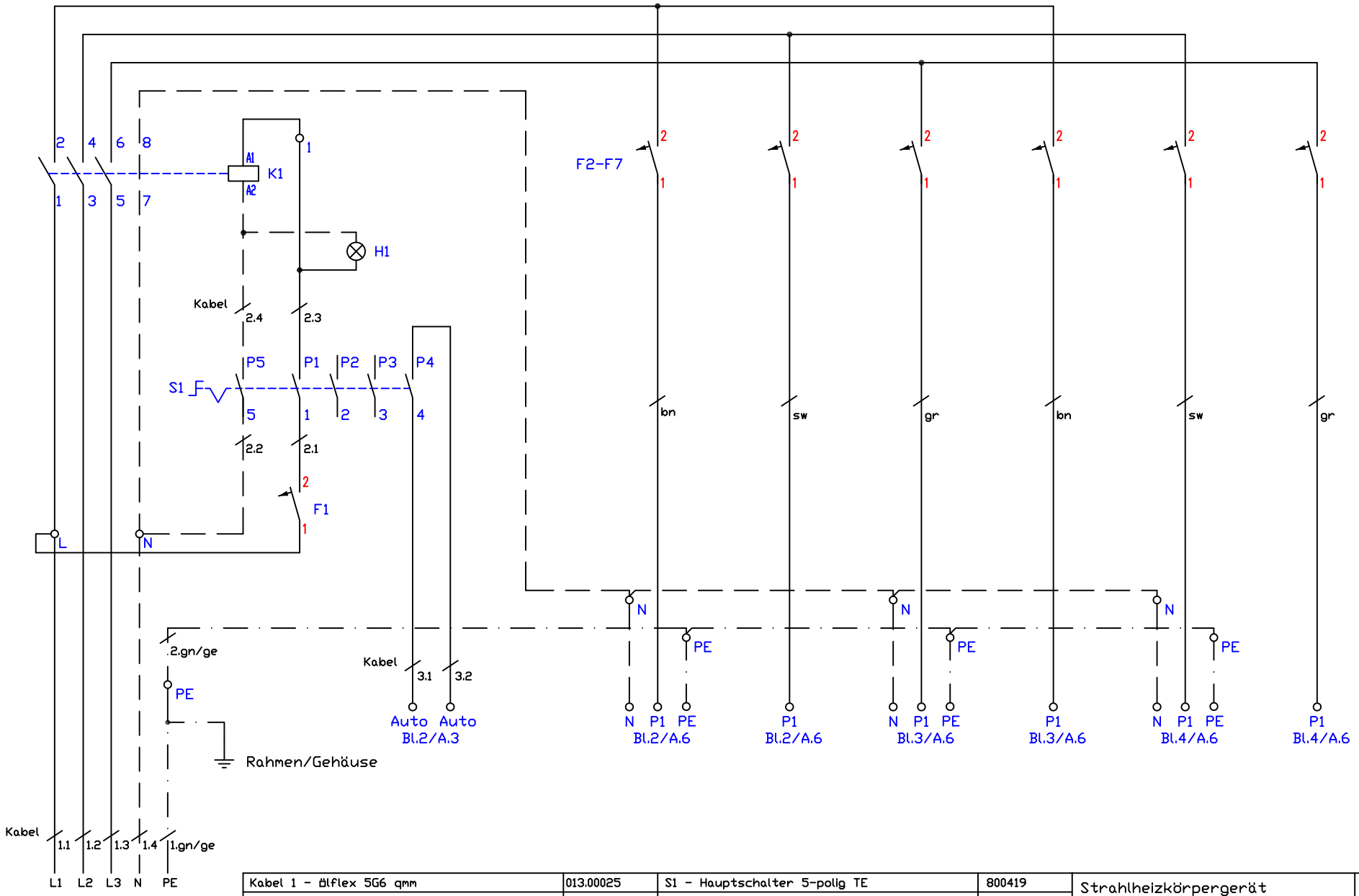

Kabel 1 - ölflex 5G6 qmm	013.00025	S1 - Hauptschalter 5-polig TE	800419
Kabel 2 - ölflex 5G1,5 qmm	013.00019	T1-T6 - Energieregler	800400
Kabel 3 - SIHF 2x0,5 qmm	013.00010	K1 - Schütz 40A	800308
Kabel 4-9 - LIY-DY 1x1qmm	013.00108		
		E1-E3 - Multicontroller	300129
F1 - Steuersicherung B6A	300120	H1 - Betrieb 'Ein' grün 230V	800201
F2-F7 Gerätesicherung B16A	300121	H2 - Energieregler 'Ein'/Restwärme rot 230V	800214
F8-F13 - Feinsicherung T1A/Sicherungshalter	501263/501262		
F14-F16 - Sicherungsklemme/Sicherung T6,3A	301038/501264	R1-R6 - Heizkörper 230V/3000W TE	800810-TE

Strahlheizkörpergerät
elektronische Topferkennung
BSH6K-Tj-TDTjBS6KTDT System 70
18,0kW (6x3,0kW, Ø230)

Änderung			
	a		
	b		
	c		
		Version	1.4

Berner-Kochsysteme GmbH&Co.KG
Sudetenstraße 5
D-87471 Durach
Tel.:+49(0)831/697247-0,Fax:-15
berner@induktion.de
www.induktion.de

Blatt	Datum	Name
1/4	18.03.20	Hänel

Schaltplan
BS6-15/4

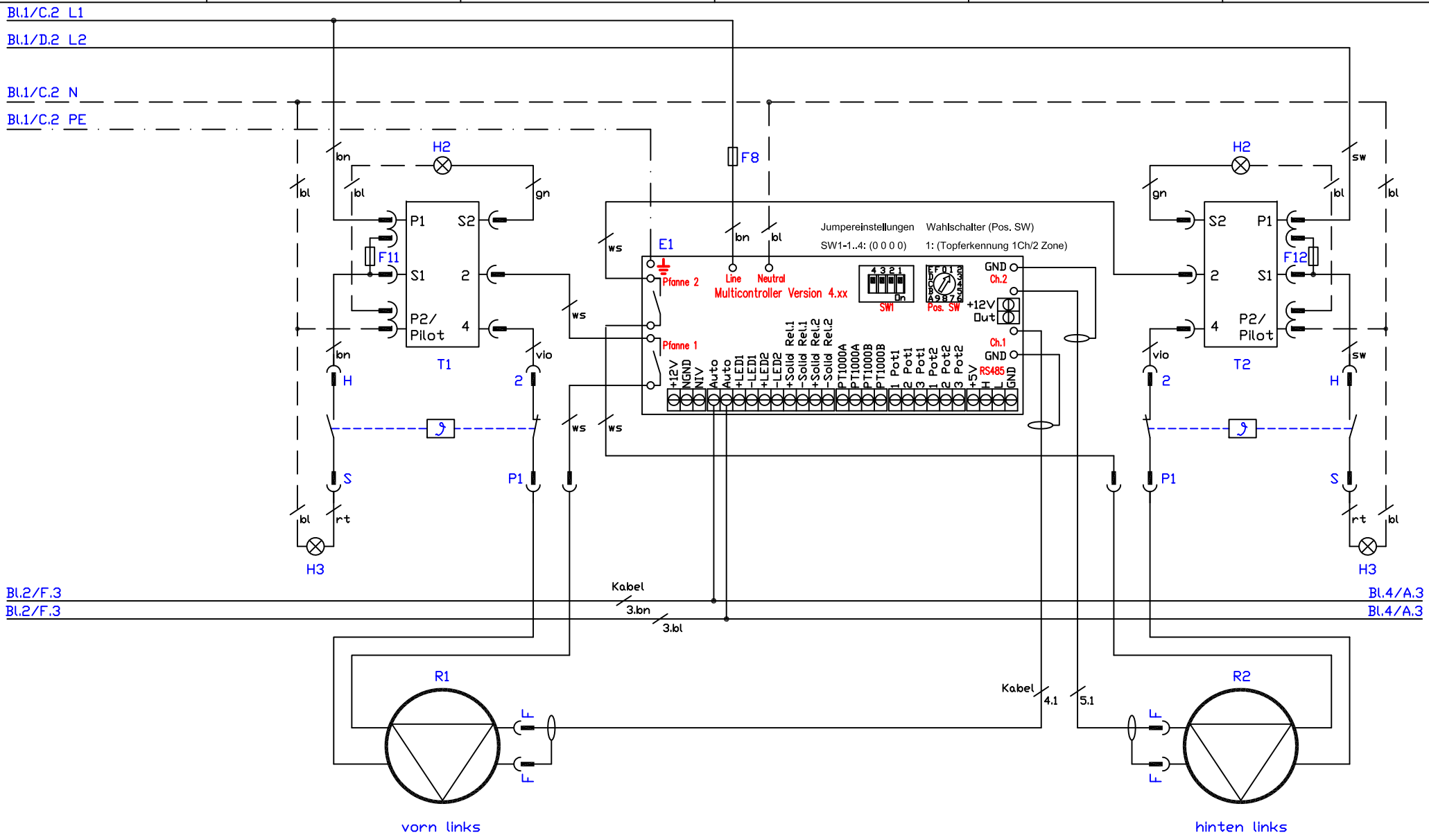

Kabel 1 – ölflex 5G6 qmm	013.00025	S1 – Hauptschalter 5-polig TE	800419	Strahlheizkörpergerät elektronische Topferkennung BSH6K-T;-TDT;BS6KTDT System 70 18,0kW (6x3,0kW, Ø230)	Änderung a
Kabel 3 – SIHF 2X0,5 qmm	013.00010	T1–T6 – Energieregler	800400		b
Kabel 4-9 – LiY-DY 1X1 qmm	013.00108	K1 – Schütz 40A	800308		c
					Version 1.4
		E1–E3 – Multicontroller Vers. 4.xx	300129	Berner-Kochsysteme GmbH&Co.KG Sudetenstraße 5 D-87471 Durach Tel.:+49(0)831/697247-0,Fax:-15 berner@induktion.de www.induktion.de	Blatt 2/4 · Datum 18.03.20 · Name Hänel
F1 – Steuersicherung B6A	300120	H1 – Betrieb "Ein" grün 230V	800201		
F2–F7 – Gerätesicherung B16A	300121	H2 – Energieregler "Ein" gelb 230V	800206		
F8–F10 – Sicherungsklemme/Sicherung T6,3A	301038/501264	H3 – Restwärmeanzeige rot 230V, Kabel	800214		Schaltplan BS6-15/4
F11–F16 – Feinsicherung T1A/Sicherungshalter	501263/501262	R1–R6 – Heizkörper 230V/3000W TE	800810-TE		

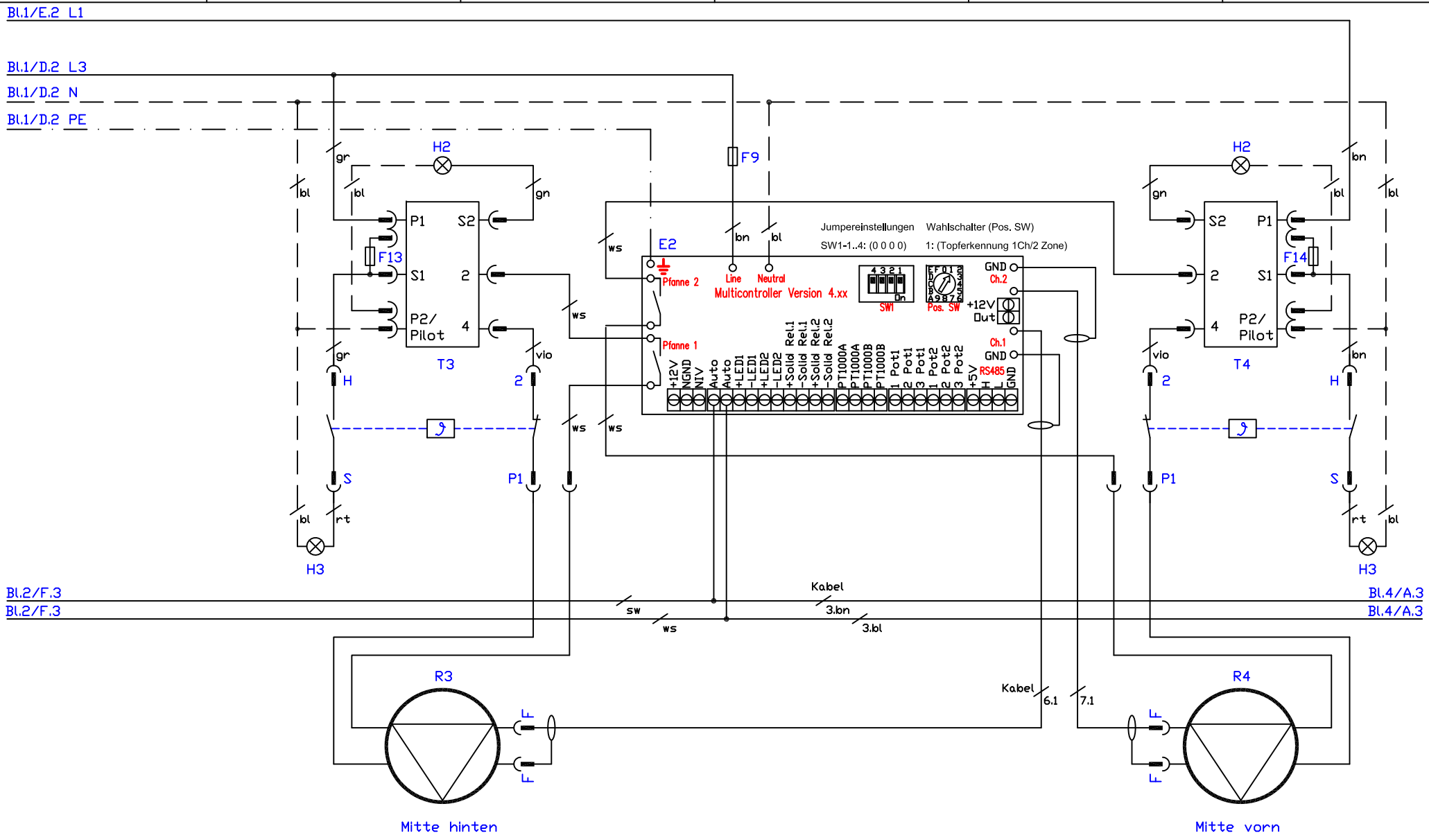

Kabel 1 – ölflex 5G6 qmm	013.00025	S1 – Hauptschalter 5-polig TE	800419	Strahlheizkörpergerät elektronische Topferkennung BSH6K-T;-TDT;BS6KTDT System 70 18,0kW (6x3,0kW, Ø230)
Kabel 3 – SIHF 2X0,5 qmm	013.00010	T1–T6 – Energieregler	800400	
Kabel 4-9 – LiY-DY 1X1 qmm	013.00108	K1 – Schütz 40A	800308	
		E1–E3 – Multicontroller Vers. 4.xx	300129	
F1 – Steuersicherung B6A	300120	H1 – Betrieb "Ein" grün 230V	800201	
F2–F7 – Gerätesicherung B16A	300121	H2 – Energieregler "Ein" gelb 230V	800206	
F8–F10 – Sicherungsklemme/Sicherung T6,3A	301038/501264	H3 – Restwärmeanzeige rot 230V, Kabel	800214	
F11–F16 – Feinsicherung T1A/Sicherungshalter	501263/501262	R1–R6 – Heizkörper 230V/3000W TE	800810-TE	

Änderung			
	a		
	b		
	c		
		Version	1.4

Berner-Kochsysteme GmbH&Co.KG
Sudetenstraße 5
D-87471 Durach
Tel.:+49(0)831/697247-0,Fax:-15
berner@induktion.de
www.induktion.de

Blatt	Datum	Name
3/4	18.03.20	Hänel

Schaltplan
BS6-15/4

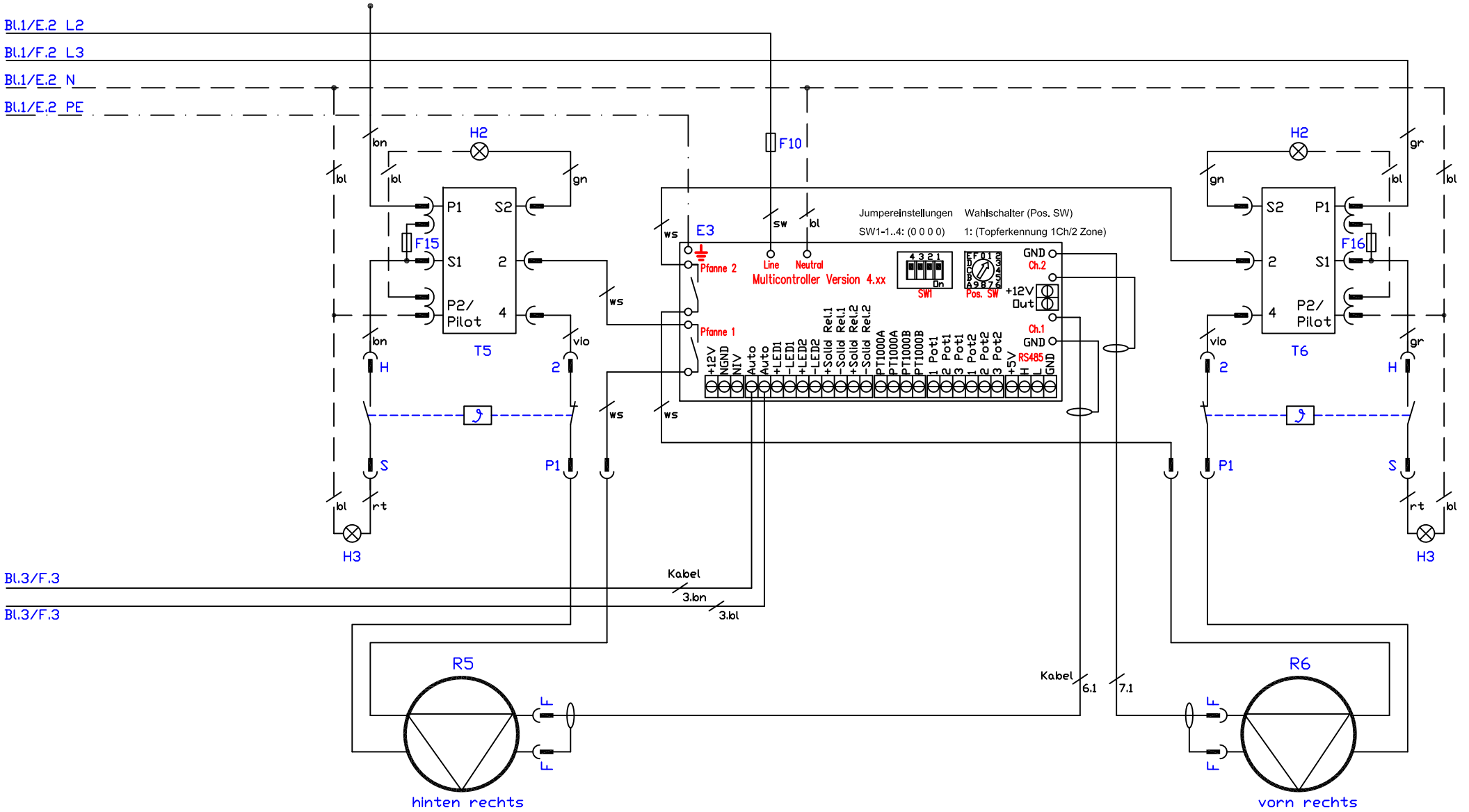

Kabel 1 – ölflex 5G6 qmm	013.00025	S1 – Hauptschalter 5-polig TE	800419	Strahlheizkörpergerät elektronische Topferkennung BSH6K-Tj-TDTjBS6KTDT System 70 18,0kW (6x3,0kW, Ø230)
Kabel 2 – ölflex 5G1,5 qmm	013.00010	T1-T6 – Energieregler	800400	
Kabel 3 – SIHF 2X0,5 qmm	013.00108	K1 – Schütz 40A	800308	
Kabel 4-9 – LiY-DY 1X1 qmm				
		E1-E3 – Multicontroller Vers. 4.xx	300129	
F1 – Steuersicherung B6A	300120	H1 – Betrieb 'Ein' grün 230V	800201	
F2-F7 – Gerätesicherung B16A	300121	H2 – Restwärme/Betrieb 'Ein' 230V	800214	
F8-F10 – Sicherungsklemme/Sicherung T6,3A	301038/501264			
F11-F16 – Feinsicherung T1A/Sicherungshalter	501263/501262	R1-R6 – Heizkörper 230V/3000W TE	800810-TE	

Änderung			
	a		
	b		
	c		
		Version	1.4

Berner-Kochsysteme GmbH&Co.KG
Sudetenstraße 5
D-87471 Durach
Tel.:+49(0)831/697247-0,Fax:-15
berner@induktion.de
www.induktion.de

Blatt	Datum	Name
4/4	18.03.20	Hänel

Schaltplan
BS6-15/4